

大阪インプラント入れ歯情報室でインプラント治療を受けられた患者さんの  
実際の治療症例をご紹介します。

なお、術前・術後の治療症例を閲覧するにあたって、  
下記の詳細情報をお読みください。

些細な事でもわからない事でも、ございましたらお電話・メールにてお尋ね下さい。

### 施術名:

インプラント治療

### 治療内容:

インプラント治療は、従来の入れ歯やブリッジとは違い、天然の歯と同様に強くて美しく  
しっかり噛める歯を取り戻す治療法です。

失った歯の代わりにインプラントを埋め込み、その上に人工の土台と被せ物を装着する  
3段階の構造になっています。健康な歯を削る事はありません。

### リスク・副作用:

インプラント治療は必ず外科治療を伴うため、術後の疼痛・腫脹・出血・咬合痛などを生  
じる事があります。麻酔を行う場合、腫れやむくみを生じる事があります。

また、上部の被せ物や土台が外れたり、欠けたり、緩んだりする事があります。

### 施術の費用:

インプラント埋入30万円 土台5万円 被せ物12万円(税別)

## 症例1



50歳 女性  
術前  
1998. 1. 23.

主訴 噛めない  
治療として右下左下にインプラントを4本埋入  
治療期間 2年  
費用 400万円(税別)  
リスク・副作用 ブラッシング不足があればインプラント周囲炎  
セラミックの破損



52歳 女性  
術後  
2000. 3. 11.

全顎補綴・インプラント埋入後  
18年経過  
現在メンテナンス中

## 症例2



50歳 男性  
術前  
1999. 4. 2.

主訴 噛めない  
治療として右下左下にインプラントを5本埋入  
治療期間 2年  
費用 350万円(税別)  
リスク・副作用 ブラッシング不足があればインプラント周囲炎



55歳 男性  
術後  
2004. 4. 7.

全顎補綴・インプラント埋入後  
14年経過  
現在メンテナンス中

### 症例3



主訴 左で噛めない

治療として左下右下にインプラントを5本埋入

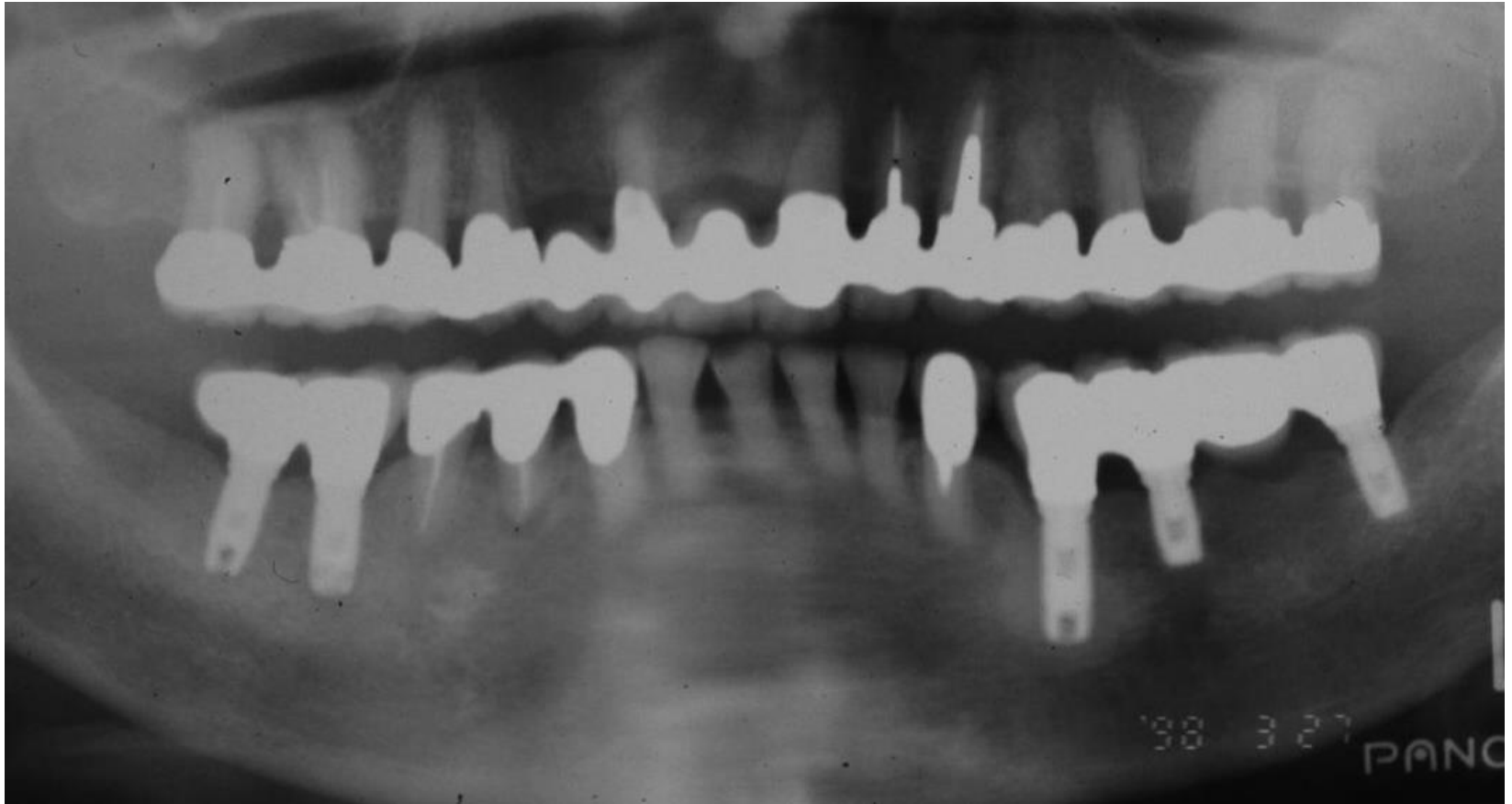
治療期間 2年

費用 450万円(税別)

リスク・副作用 ブラッシング不足があればインプラント周囲炎  
セラミックの破損

66歳 女性  
術前

1999. 9. 25.



68歳 女性  
術後  
2001. 5. 9.

インプラント埋入後  
17年経過  
現在メンテナンス中

## 症例4



61歳 女性  
術前  
2001. 3. 4.

主訴 噛めない、綺麗にして欲しい  
治療として右上にインプラントを4本埋入

治療期間 2年

費用 350万円(税別)

リスク・副作用 ブラッシング不足があればインプラント周囲炎  
セラミックの破損





63歳 女性  
術後  
2003. 5. 11.

全顎補綴・インプラント埋入後  
15年経過  
現在メンテナンス中

## 症例5



28歳 女性  
術前  
2001. 9. 7.

主訴 インプラント希望  
治療として右下にインプラントを1本埋入  
治療期間 1年  
費用 50万円(税別)

リスク・副作用 ブラッシング不足があればインプラント周囲炎  
セラミックの破損



29歳 女性  
術後  
2002. 2. 18.

インプラント埋入後  
16年経過  
現在メンテナンス中

## 症例6



62歳 女性  
術前  
2002. 1. 21.

主訴 噛めない  
治療として上下左右にインプラントを10本埋入  
治療期間 4年  
費用 650万円(税別)  
リスク・副作用 ブラッシング不足があればインプラント周囲炎  
セラミックの破損



66歳 女性  
術後  
2006. 8. 7.

矯正治療・全顎補綴  
インプラント埋入後  
12年経過  
現在メンテナンス中

## 症例7



50歳 女性  
術前  
2002. 7. 31.

主訴 左で噛めない  
治療として右下左上にインプラントを5本埋入  
治療期間 4年  
費用 450万円(税別)  
リスク・副作用 ブラッシング不足があればインプラント周囲炎  
セラミックの破損



58歳 女性  
術後  
2010. 7. 28.

矯正治療・全顎補綴  
インプラント埋入後  
8年経過  
現在メンテナンス中

2009年8月にCTを導入

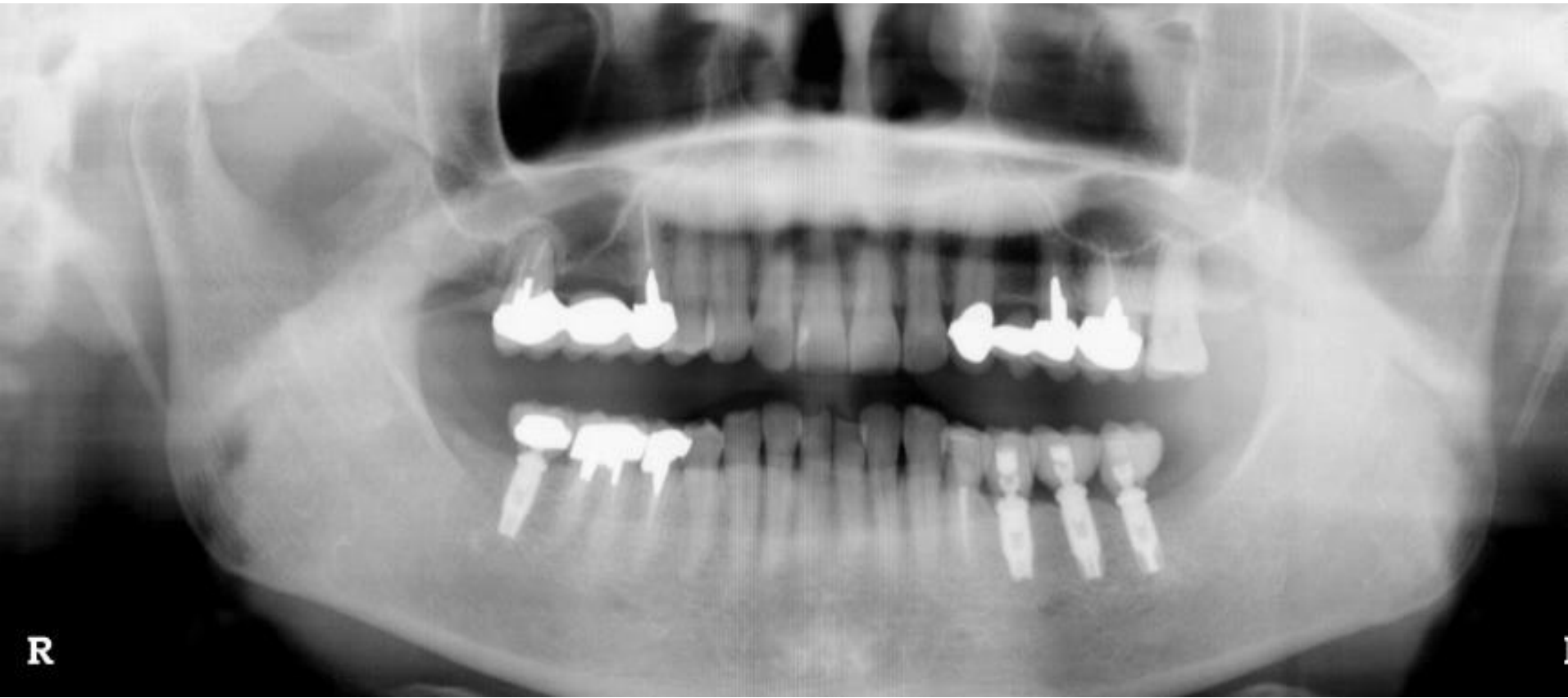
## 症例8



61歳 女性  
術前  
2002. 11. 5.

主訴 噛めない  
治療として右下左上にインプラントを4本埋入  
治療期間 2年  
費用 300万円(税別)  
リスク・副作用 ブラッシング不足があればインプラント周囲炎  
セラミックの破損

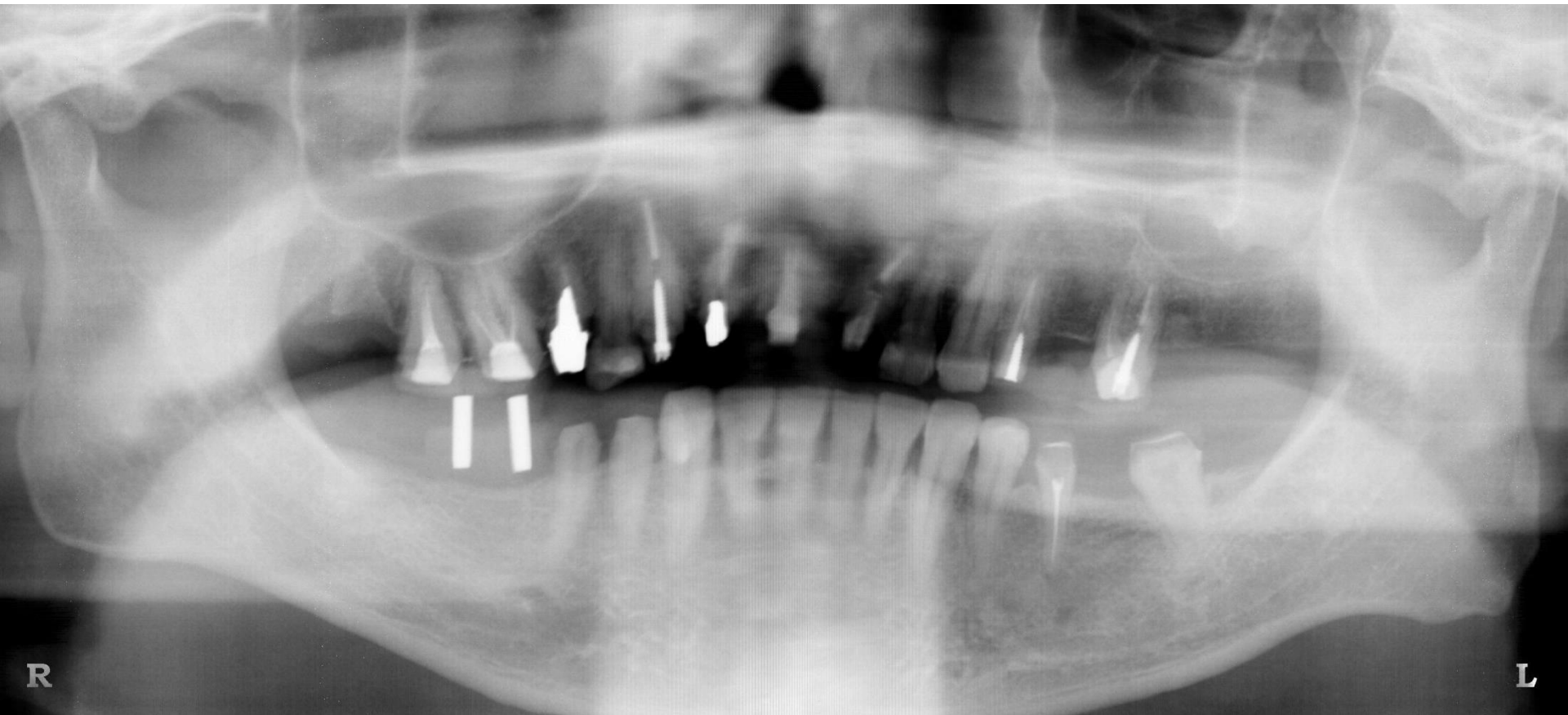




63歳 女性  
術後  
2004. 1. 26.

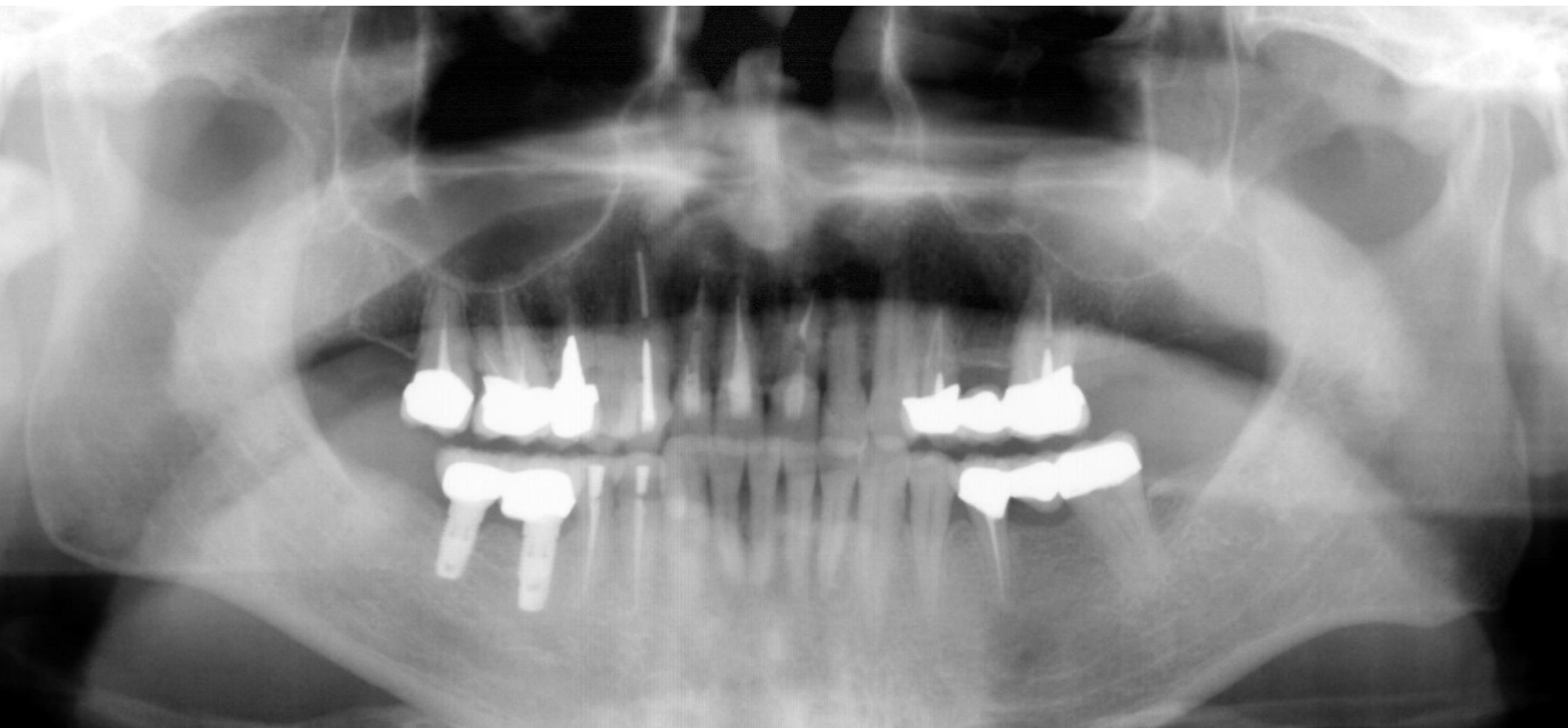
インプラント埋入後  
12年経過  
現在メンテナンス中

## 症例9



47歳 男性  
術前  
2004. 1. 24.

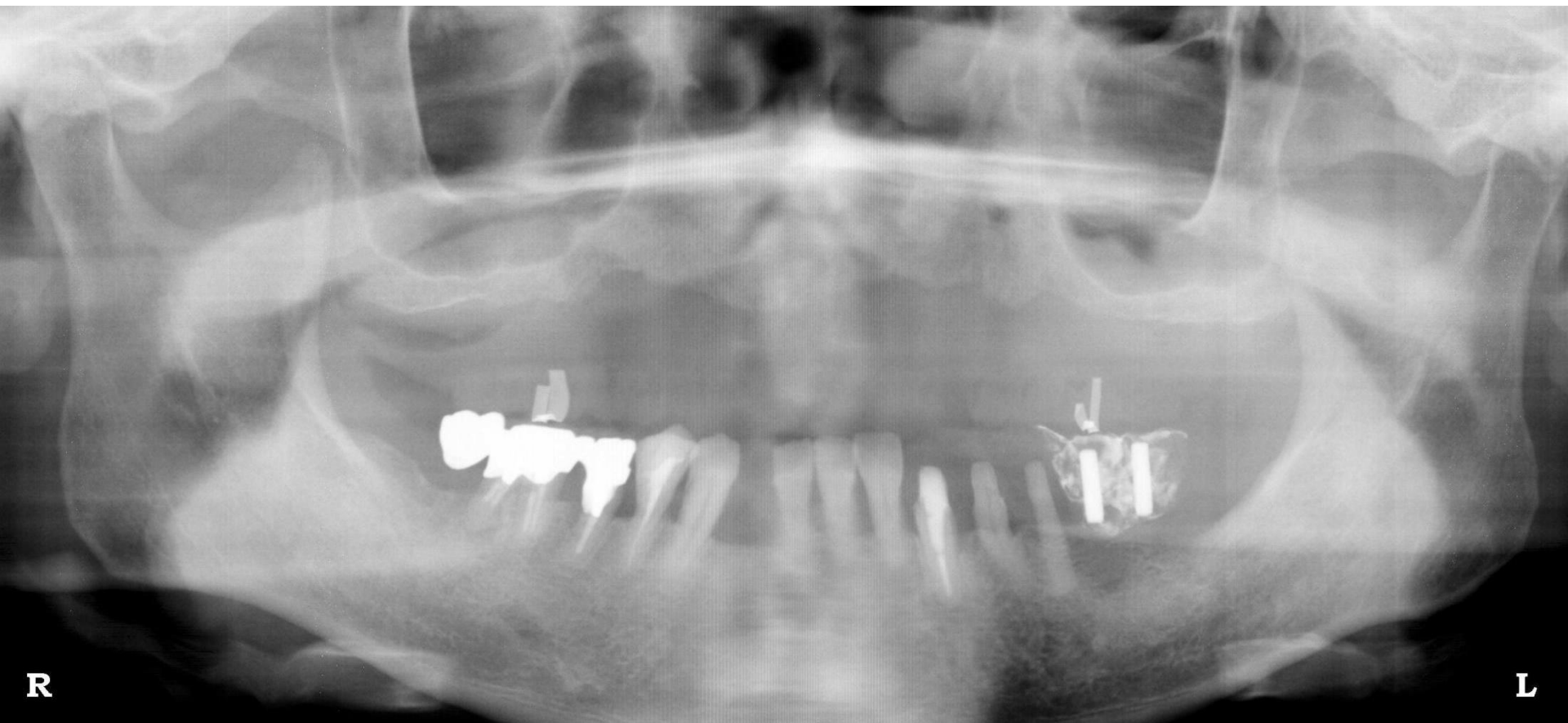
主訴 右で噛めない  
治療として右下にインプラントを2本埋入  
治療期間 2年  
費用 200万円(税別)  
リスク・副作用 ブラッシング不足があればインプラント周囲炎  
セラミックの破損



49歳 男性  
術後  
2006. 1. 29.

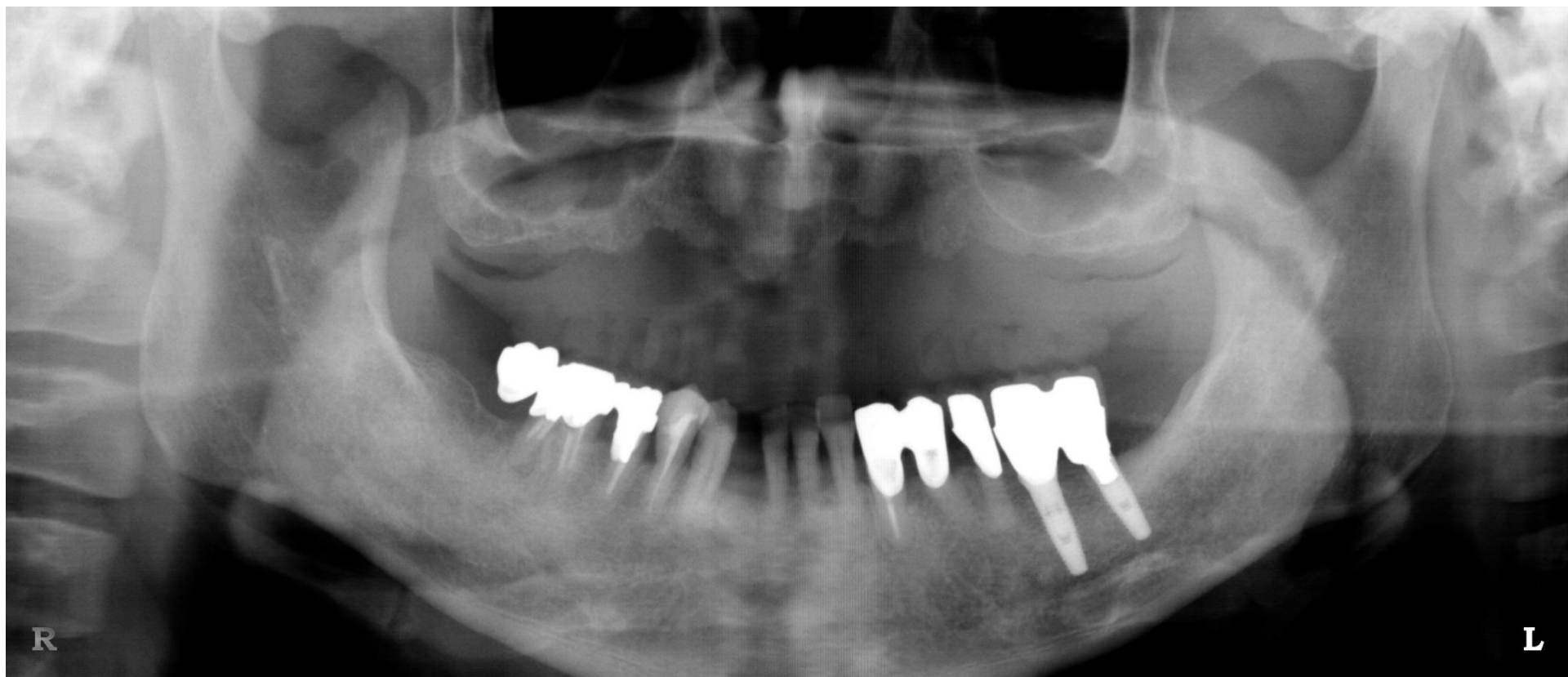
インプラント埋入後  
12年経過  
現在メンテナンス中

## 症例10



54歳 男性  
術前  
2004. 1. 24.

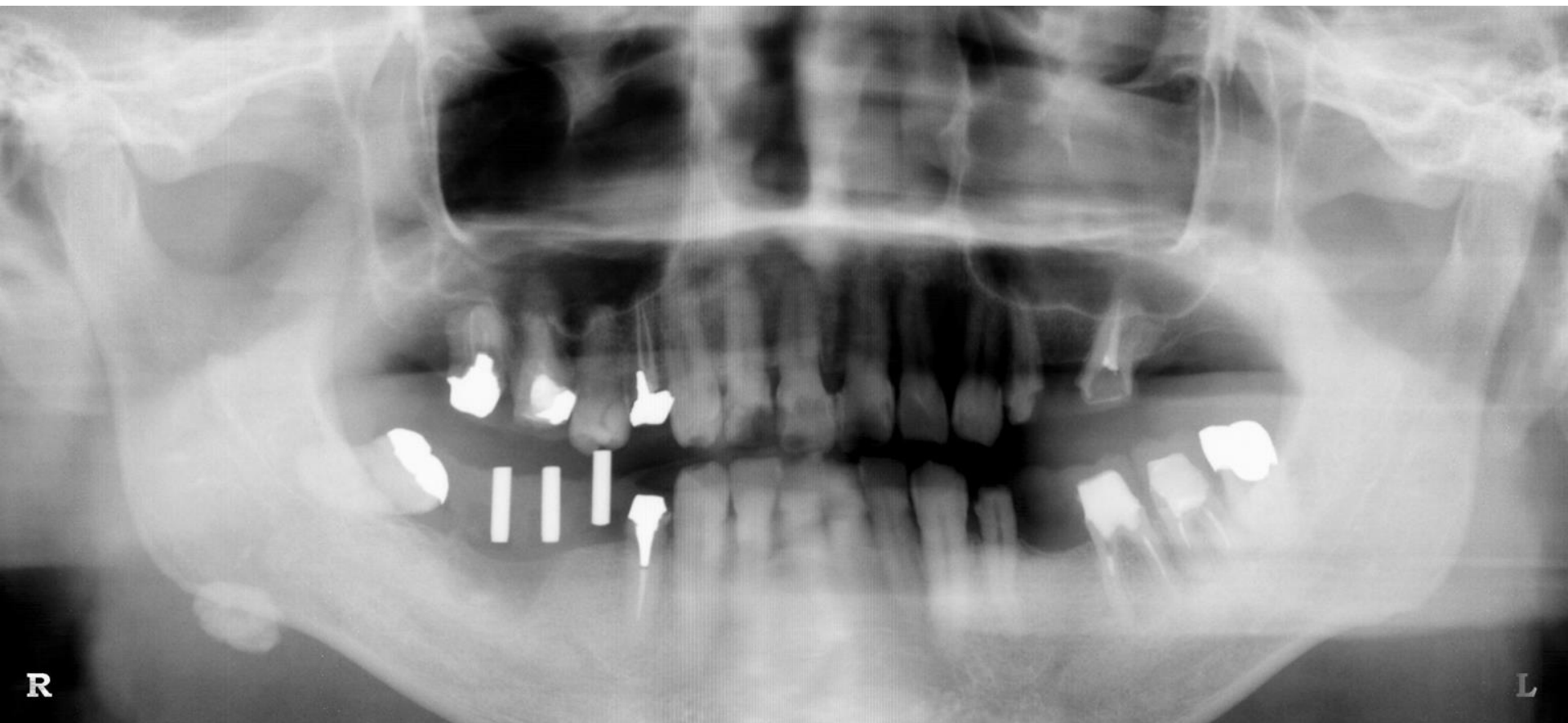
主訴 噛めない  
治療として左下にインプラントを2本埋入  
治療期間 1年  
費用 100万円(税別)  
リスク・副作用 ブラッシング不足があればインプラント周囲炎  
入れ歯の破損



55歳 男性  
術後  
2005. 4. 12.

インプラント埋入後  
13年経過  
現在メンテナンス中

## 症例11



53歳 男性  
術前  
2004. 6. 12.

主訴 右で噛めない  
治療として右下にインプラントを3本埋入  
治療期間 1年  
費用 200万円(税別)  
リスク・副作用 ブラッシング不足があればインプラント周囲炎  
セラミックの破損



54歳 男性  
術後  
2005. 2. 16.

インプラント埋入後  
13年経過  
現在メンテナンス中

## 症例12



45歳 男性  
術前  
2005. 3. 4.

主訴 噛めない  
治療として右下左下にインプラントを4本埋入  
治療期間 1年  
費用 250万円(税別)  
リスク・副作用 ブラッシング不足があればインプラント周囲炎





46歳 男性  
術後  
2006. 2. 27.

インプラント埋入後  
12年経過  
現在メンテナンス中

## 症例13



64歳 男性  
術前  
2005. 4. 23.

主訴 奥で噛めない  
治療として右下にインプラントを5本埋入  
治療期間 半年  
費用 250万円(税別)  
リスク・副作用 ブラッシング不足があればインプラント周囲炎  
セラミックの破損



64歳 男性  
術後  
2006. 1. 29.

インプラント埋入後  
12年経過  
現在メンテナンス中

## 症例14



48歳 男性  
術前  
2005. 7. 2.

主訴 左下で噛めない  
治療として左下にインプラントを3本埋入  
治療期間 半年  
費用 150万円(税別)

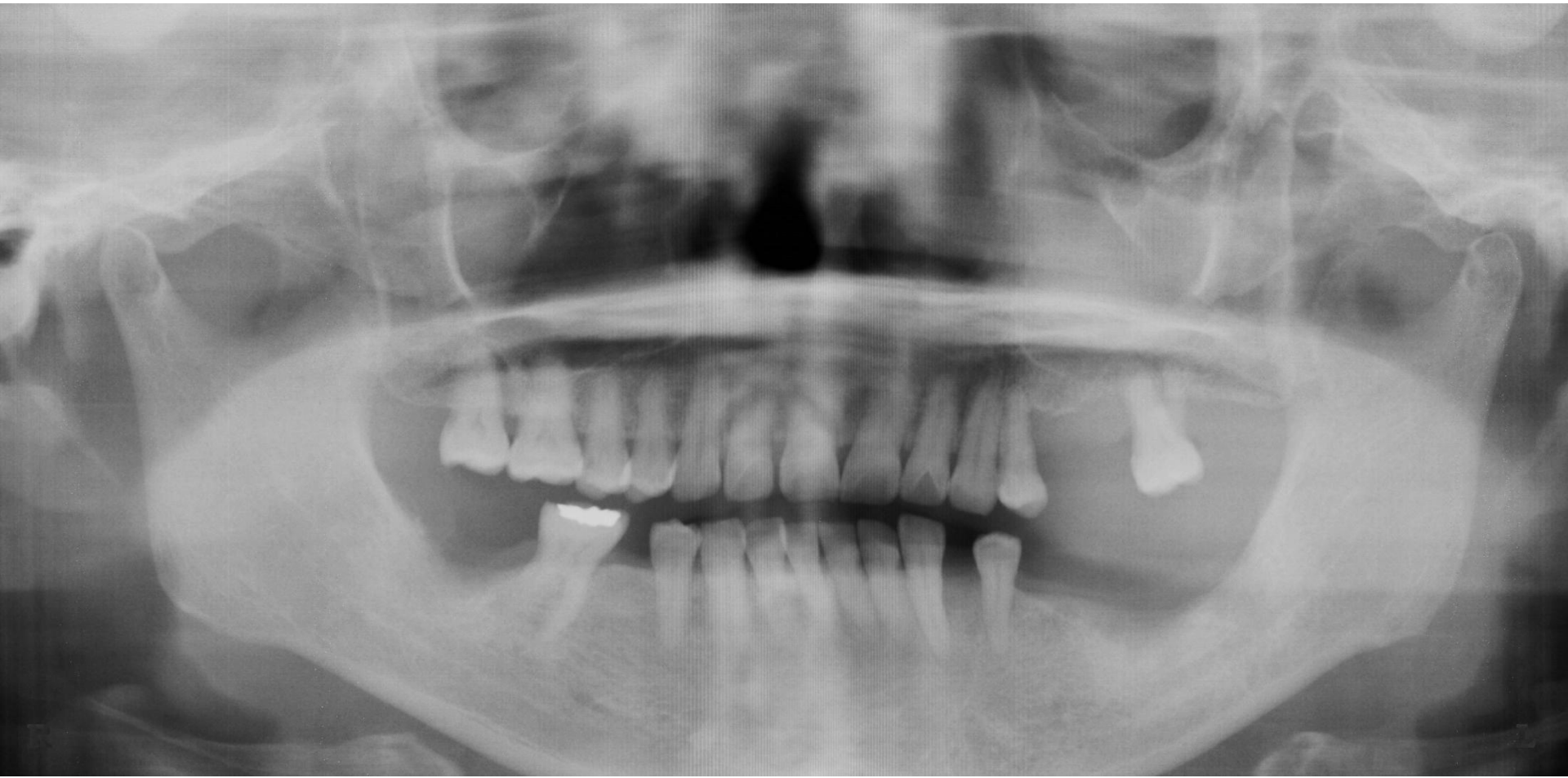
リスク・副作用 ブラッシング不足があればインプラント周囲炎



48歳 男性  
術後  
2006. 3. 22.

インプラント埋入後  
12年経過  
現在メンテナンス中

## 症例15



50歳 女性  
術前  
2005. 9. 24.

主訴 左で噛めない  
治療として左上下、右下にインプラントを7本埋入  
治療期間 2年半  
費用 350万円(税別)  
リスク・副作用 ブラッシング不足があればインプラント周囲炎



53歳 女性  
術後  
2008. 1. 22.

インプラント埋入後  
10年経過  
現在メンテナンス中

## 症例16



45歳 女性  
術前  
2005. 12. 10.

主訴 インプラント希望  
治療として右下にインプラントを1本埋入  
治療期間 年半  
費用 50万円(税別)

リスク・副作用 ブラッシング不足があればインプラント周囲炎

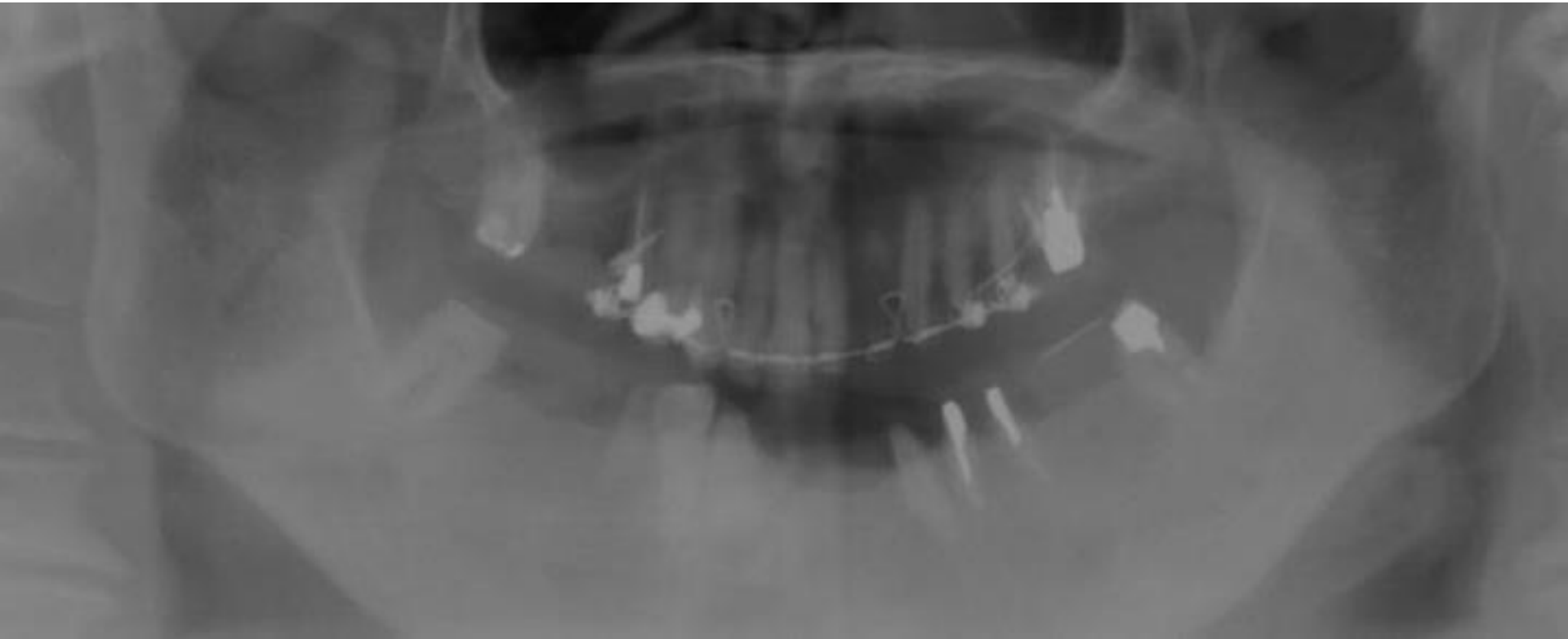




46歳 女性  
術後  
2006. 8. 5.

インプラント埋入後  
12年経過  
現在メンテナンス中

## 症例17



63歳 女性  
術前  
2003. 4. 17.

主訴 歯周病治療  
治療として上下左右にインプラントを4本埋入  
治療期間 3年半  
費用 550万円(税別)  
リスク・副作用 ブラッシング不足があればインプラント周囲炎  
セラミックの破損



67歳 女性  
術後  
2007. 12. 17.

矯正治療・全顎補綴  
インプラント埋入後  
11年経過  
現在メンテナンス中

## 症例18



主訴 全体を綺麗にして欲しい  
治療として右下左上にインプラントを4本埋入

治療期間 1年半

費用 300万円(税別)

リスク・副作用 ブラッシング不足があればインプラント周囲炎  
セラミックの破損

59歳 女性  
術前

2007. 2. 26.



60歳 女性  
術後  
2008. 8. 11.

インプラント埋入後  
10年経過  
現在メンテナンス中

## 症例19



58歳 女性  
術前  
2007. 10. 27.

主訴 全体を綺麗にして欲しい  
治療として左下にインプラントを1本埋入  
治療期間 1年  
費用 150万円(税別)

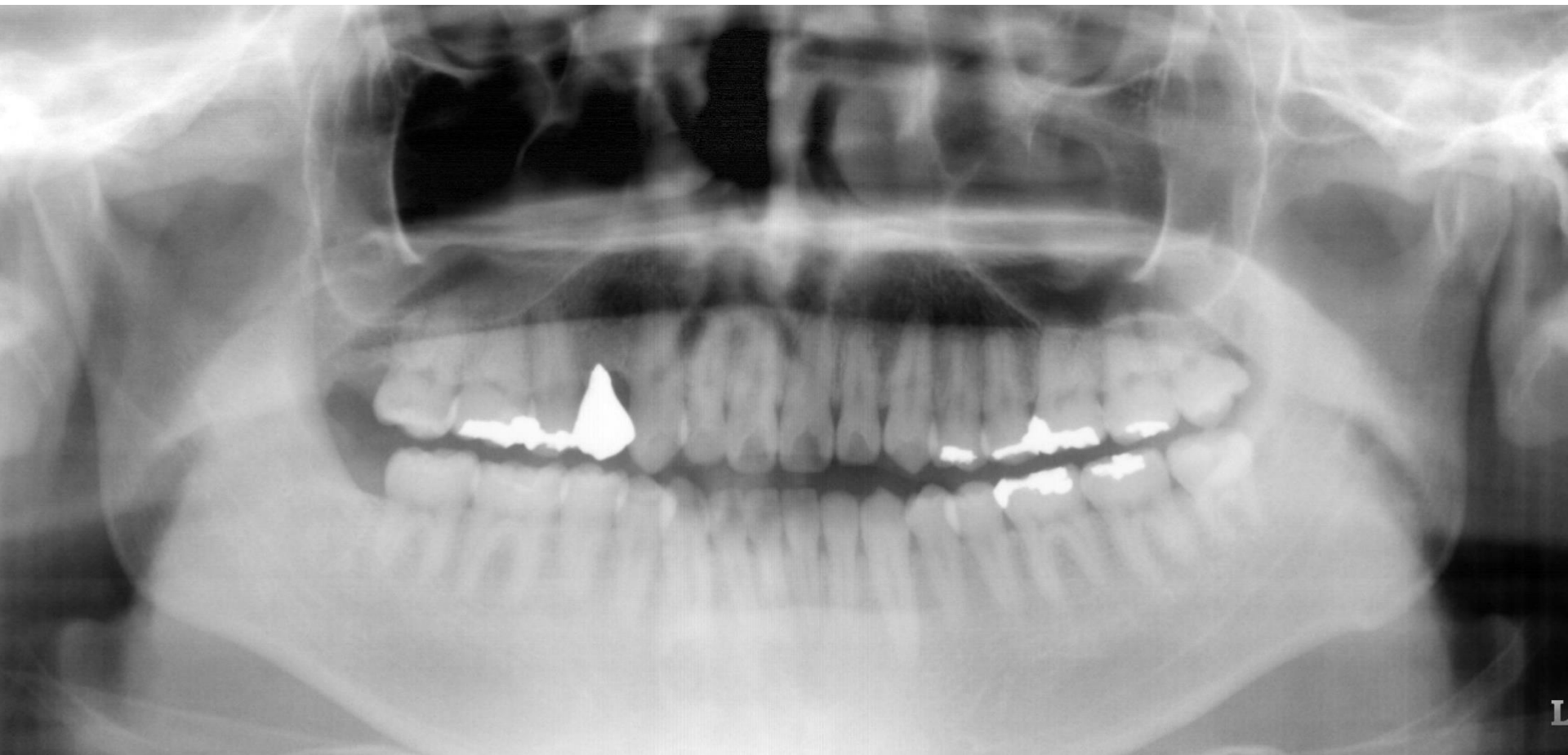
リスク・副作用 ブラッシング不足があればインプラント周囲炎



59歳 女性  
術後  
2008. 9. 2.

インプラント埋入後  
10年経過  
現在メンテナンス中

## 症例20

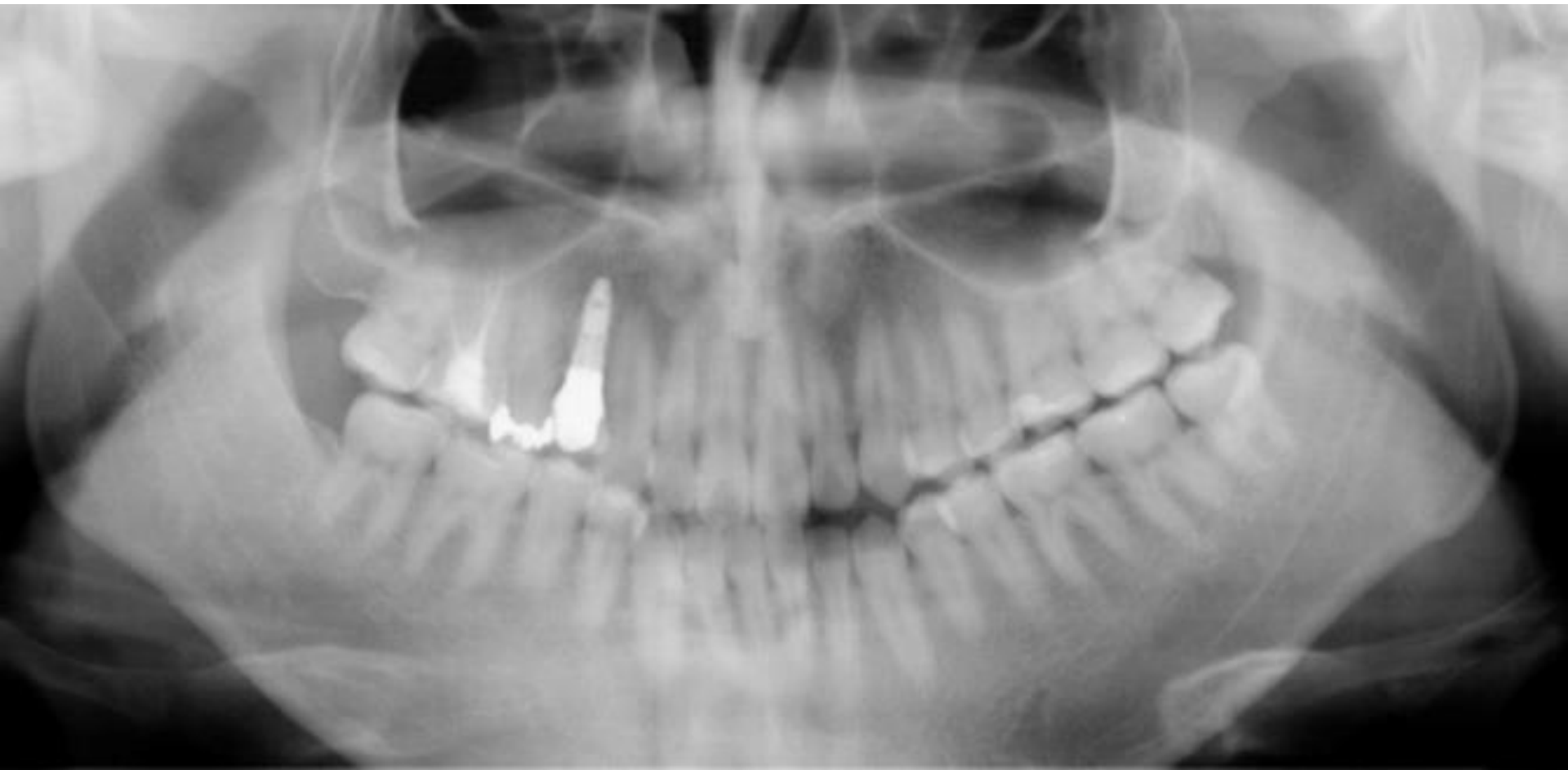


25歳 男性  
術前  
2008. 2. 16.

主訴 インプラント希望  
治療として右上にインプラントを1本埋入  
治療期間 半年  
費用 50万円(税別)

リスク・副作用 ブラッシング不足があればインプラント周囲炎





25歳 男性  
術後  
2008. 12. 4.

インプラント埋入後  
10年経過  
現在メンテナンス中

## 症例21



52歳 女性  
術前  
2008. 4. 4.

主訴 グラグラで噛めない  
治療として左上にインプラントを1本埋入  
治療期間 半年  
費用 100万円(税別)

リスク・副作用 ブラッシング不足があればインプラント周囲炎  
入れ歯の破損



52歳 女性  
術後  
2008. 11. 25.

インプラント埋入後  
オーバーデンチャー  
10年経過  
現在メンテナンス中

## 症例22



45歳 女性  
術前  
2008. 4. 8.

主訴 前歯が折れた  
治療として上前歯にインプラントを1本埋入  
治療期間 1年  
費用 50万円(税別)  
リスク・副作用 ブラッシング不足があればインプラント周囲炎  
セラミックの破損



46歳 女性  
術後  
2009. 12. 18.

インプラント埋入後  
9年経過  
現在メンテナンス中

## 症例23



36歳 女性  
術前  
2008. 6. 10.

主訴 左下が割れた  
治療として左下にインプラントを1本埋入  
治療期間 1年  
費用 50万円(税別)

リスク・副作用 ブラッシング不足があればインプラント周囲炎  
セラミックの破損



37歳 女性  
術後  
2009. 7. 10.

インプラント埋入後  
9年経過  
現在メンテナンス中

## 症例24



45歳 女性  
術前  
2009. 1. 12.

主訴 全体を綺麗にして欲しい  
治療として上前歯にインプラントを2本埋入  
治療期間 1年  
費用 200万円(税別)  
リスク・副作用 ブラッシング不足があればインプラント周囲炎  
セラミックの破損

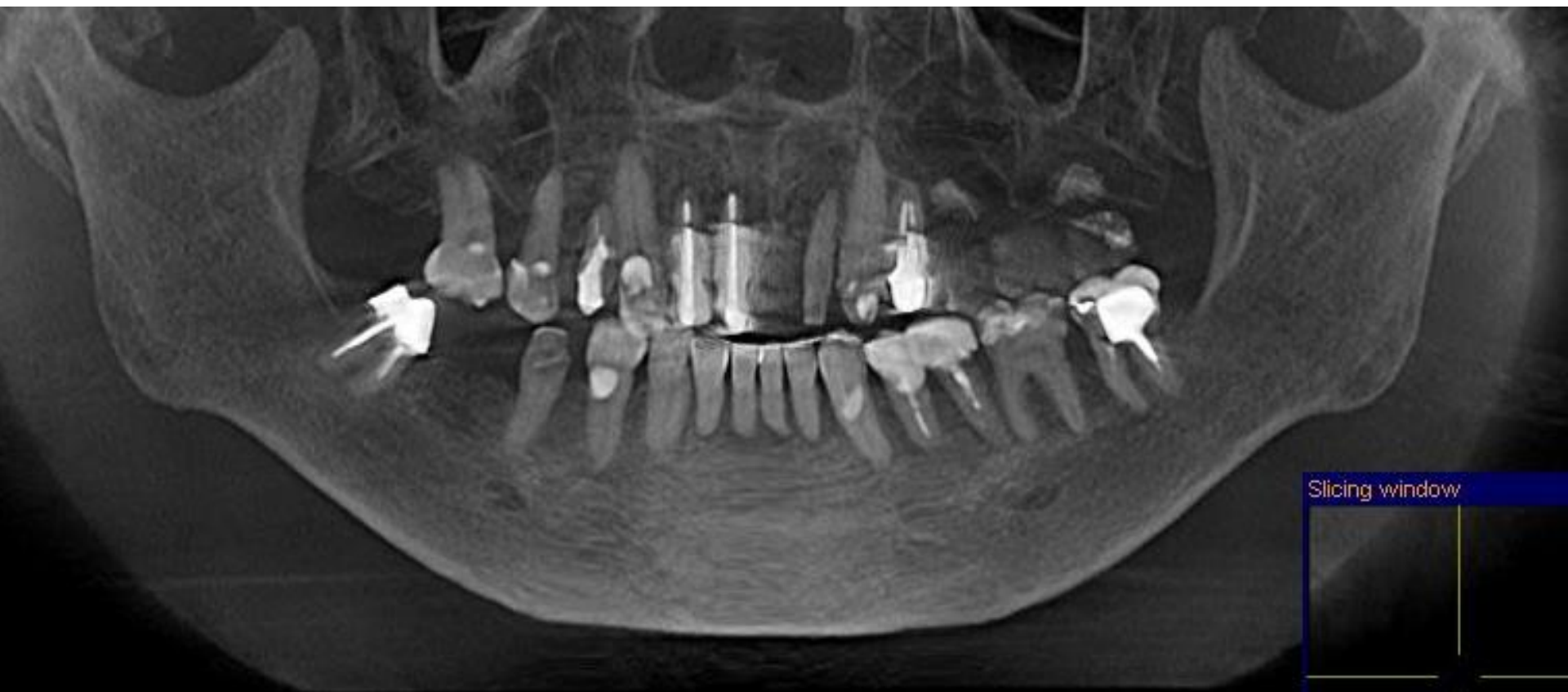




46歳 女性  
術後  
2009. 10. 15.

全顎補綴  
インプラント埋入後  
9年経過  
現在メンテナンス中

## 症例25



62歳 女性  
術前  
2009. 3. 5.

主訴 全体を綺麗にして欲しい  
治療として右下左上にインプラントを3本埋入  
治療期間 1年  
費用 200万円(税別)  
リスク・副作用 ブラッシング不足があればインプラント周囲炎  
セラミックの破損



63歳 女性  
術後  
2010. 3. 30.

インプラント埋入後  
8年経過  
現在メンテナンス中